



آموزش تعمیر فایل های فشرده شده

WWW.IRLANGUAGE.COM

اگر شما هم با مشکلات و خطاهای فراوان در هنگام اکسترکت نمودن فایل های فشرده دریافتی از وب سایت مرجع آموزش زبان ایرانیان روبه رو شده اید، تصاویر آموزشی که در ادامه قرار داده شده اند را دنبال کنید و مشکلات و ممکن در هنگام اکسترکت نمودن فایل های فشرده را برطرف نمایید.

قبل از هر چیز، تصویر زیر را به طور کامل خوانده و مشاهده کنید و سپس تصاویر آموزشی را مشاهده نمایید.

رفع مشکلات احتمالی در هنگام دانلود:

- 1- اگر نرم افزار مدیریت دانلود ندارید، پیشنهاد می شود برای دانلود فایل ها حتماً از یک نرم افزار مدیریت دانلود (نظیر IDM) استفاده کنید.
- 2- فایل هایی که قصد دانلود آن ها را دارید به صورت تک تک دانلود کنید و از دانلود همزمان چندین فایل خودداری کنید تا هر فایل با بالاترین سرعت دانلود شود و احتمال خرابی آن کم شود. اگر دانلود بیش از 3 فایل را به صورت همزمان انجام دهید، ممکن است با **Error 503** مواجه شوید. در این حالت پس از اتمام فایل هایی که در حال دانلود هستند، می توانید دانلود جدیدی را آغاز نمایید. همچنین می توانید با استفاده از نرم افزارهای مدیریت دانلود، نظیر IDM، فایل ها را به صف دانلود افزوده تا فایل های مورد نظرتان به نوبت دانلود شوند. راهتمای استفاده از نرم افزار IDM و اضافه نمودن فایل ها به صف دانلود را می توانید از اینجا دریافت نمایید.
- 3- پسورد تمام فایل هایی که از این سایت دانلود میکنید، www.irlanguage.com می باشد. تمامی حروف را باید به صورت کوچک تایپ کنید. همچنین بهتر است کلمه رمز را تایپ کنید و از Copy-Paste آن بپرهیزید.
- 4- فایل های قرار داده شده برای دانلود به منظور کاهش حجم و دریافت سریعتر با فرمت rar فشرده شده اند، برای خارج سازی فایل ها از حالت فشرده از نرم افزار Winrar استفاده کنید.
- 5- فایل های Crack ، Patch ، و Keygen به دلیل ماهیت خود ممکن است توسط برخی از آنتی ویروس ها به عنوان فایل خطرناک شناسایی شوند. در این گونه مواقع به صورت موقت آنتی ویروس خود را غیر فعال کنید.
- 6- اگر فایلی را دانلود نمودید و در هنگام باز کردن آن در صورتی که پسورد را درست وارد می کنید و با خطای **Passward** ، **CRC Failed** و یا خطای **Files Corrupt** مواجه شدید، احتمالاً به دلیل قطع و وصل شدن در هنگام دانلود، فایل آسیب دیده است. برای رفع این مشکل، امکان Repair را در فایل های فشرده قرار داده شده است. برای حل این مشکل، نرم افزار Winrar را روی کامپیوتر خود نصب کرده و آن را اجرا کنید. سپس در نرم افزار Winrar به محلی که فایل فشرده را دانلود کرده اید مراجعه کنید و فایل خراب را انتخاب کرده و گزینه Repair که در قسمت بالایی نرم افزار وجود دارد را بزنید و OK کنید. فایل جدیدی به همان نام و با پیشوند Fixed در کنار فایل قبلی ایجاد خواهد شد. حال فایل جدید را به راحتی از حالت فشرده خارج کنید. (این روش در 90 درصد موارد مشکل را برطرف می کند، اما در صورت حل نشدن مشکل با این روش، تنها راه دانلود مجدد فایل است).
- 7- اگر فایل بزرگی را تا نصفه دانلود کرده اید اما ادامه آن دانلود نمیشود، این اشکال به دلیل سیستم Cache سرویس دهنده اینترنت شما میباشد. برای اینکه بتوانید ادامه فایل را دانلود کنید، لینک دانلود فایل را باز کرده و یک علامت سوال (?) در انتهای لینک قرار دهید. مشکل برطرف خواهد شد.

شما باید در هنگام اکسترکت کردن با خطاهایی شبیه به این خطا رو به رو شده باشید.
در زیر به برخی از رایج ترین آن ها اشاره شده است.

اشتباه وارد کردن رمز عبور:

رمز عبور تمام فایل های فشرده وب سایت مرجع آموزش زبان ایرانیان , عبارت زیر است:

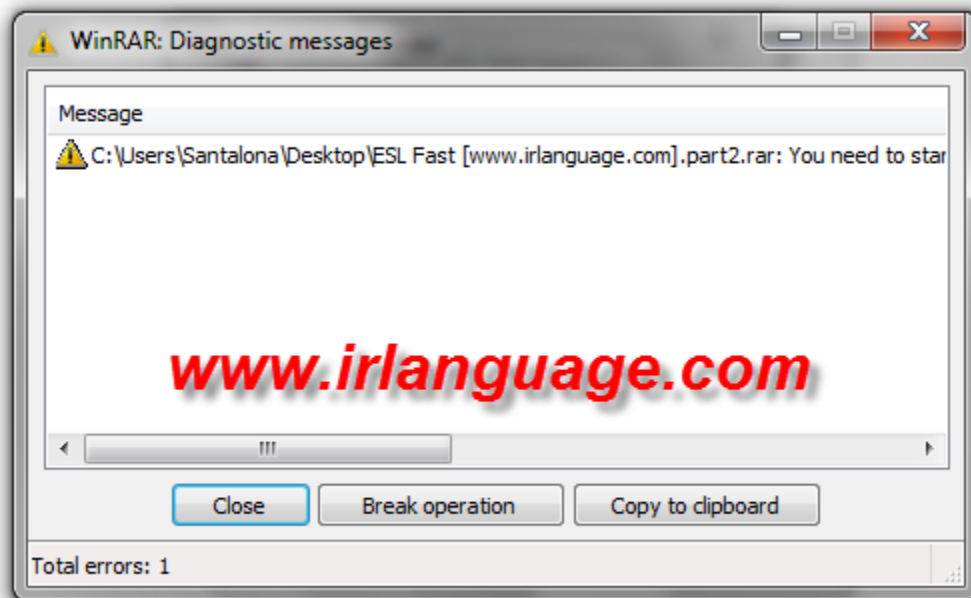
www.irlanguage.com

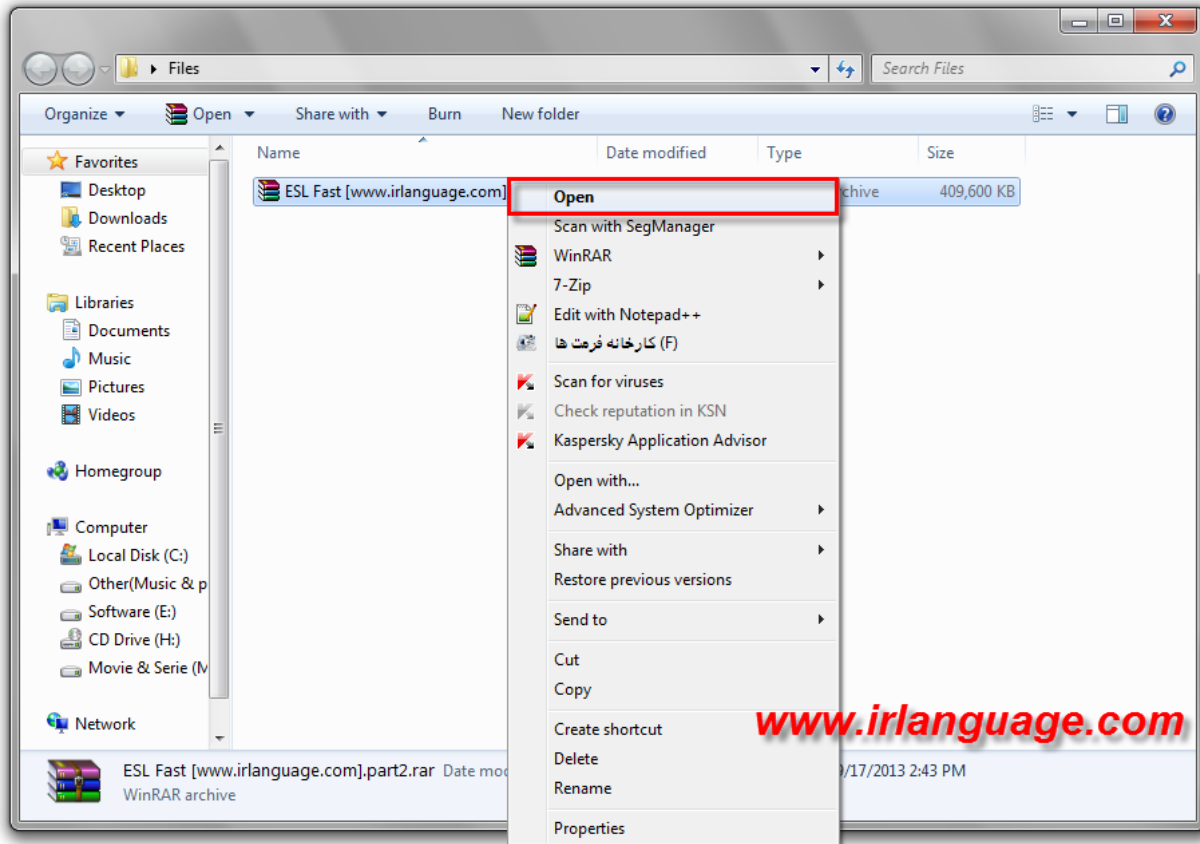
نکات مهم:

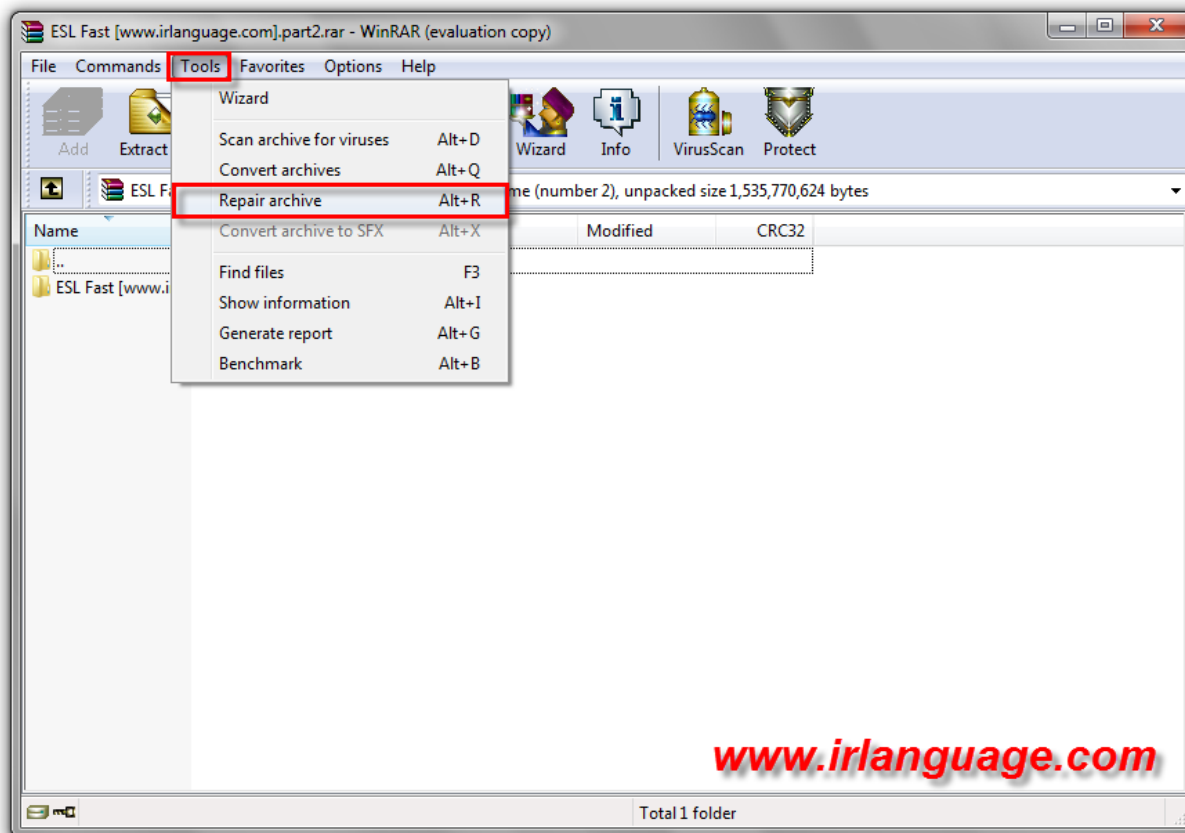
۱. رمز را به صورت دستی تایپ کنید و کپی نکنید.

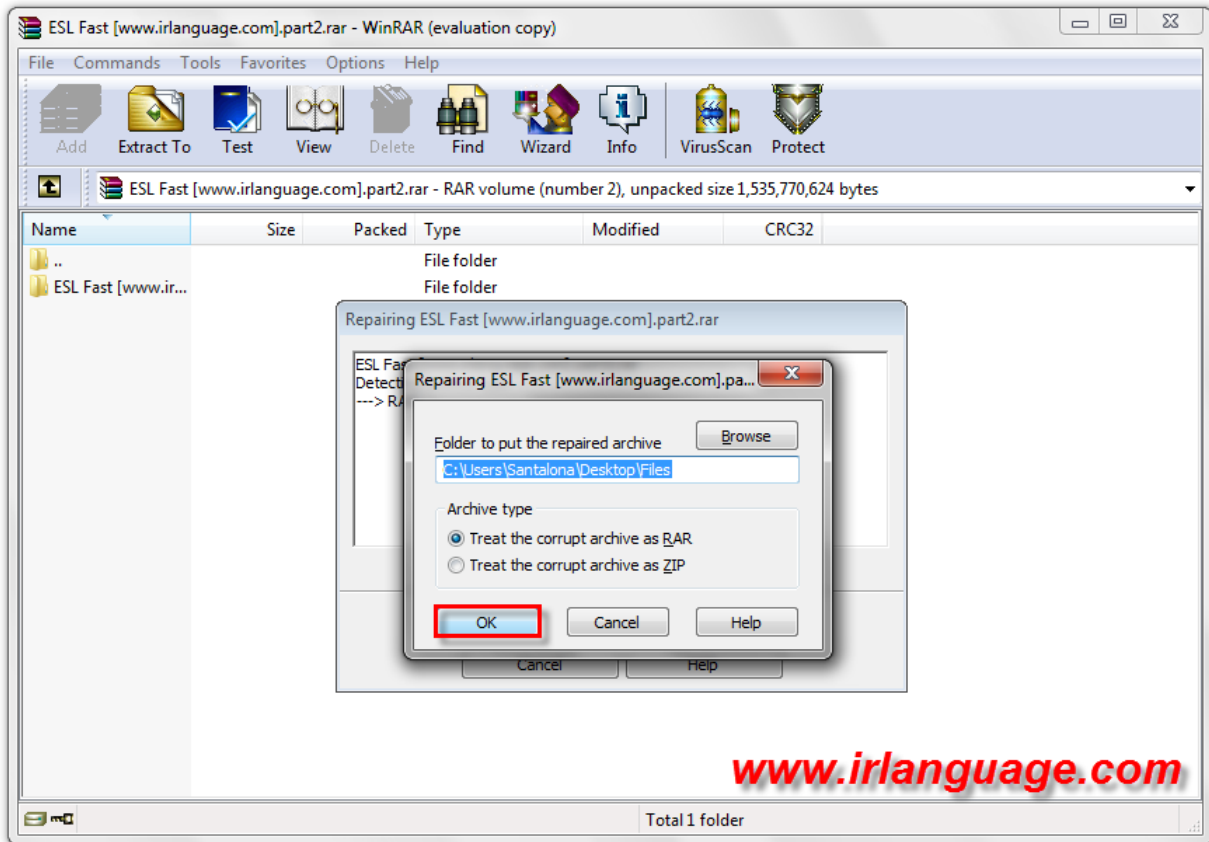
۲. در هنگام وارد کردن رمز، دقت کنید که زبان صفحه کلید بر روی انگلیسی باشد

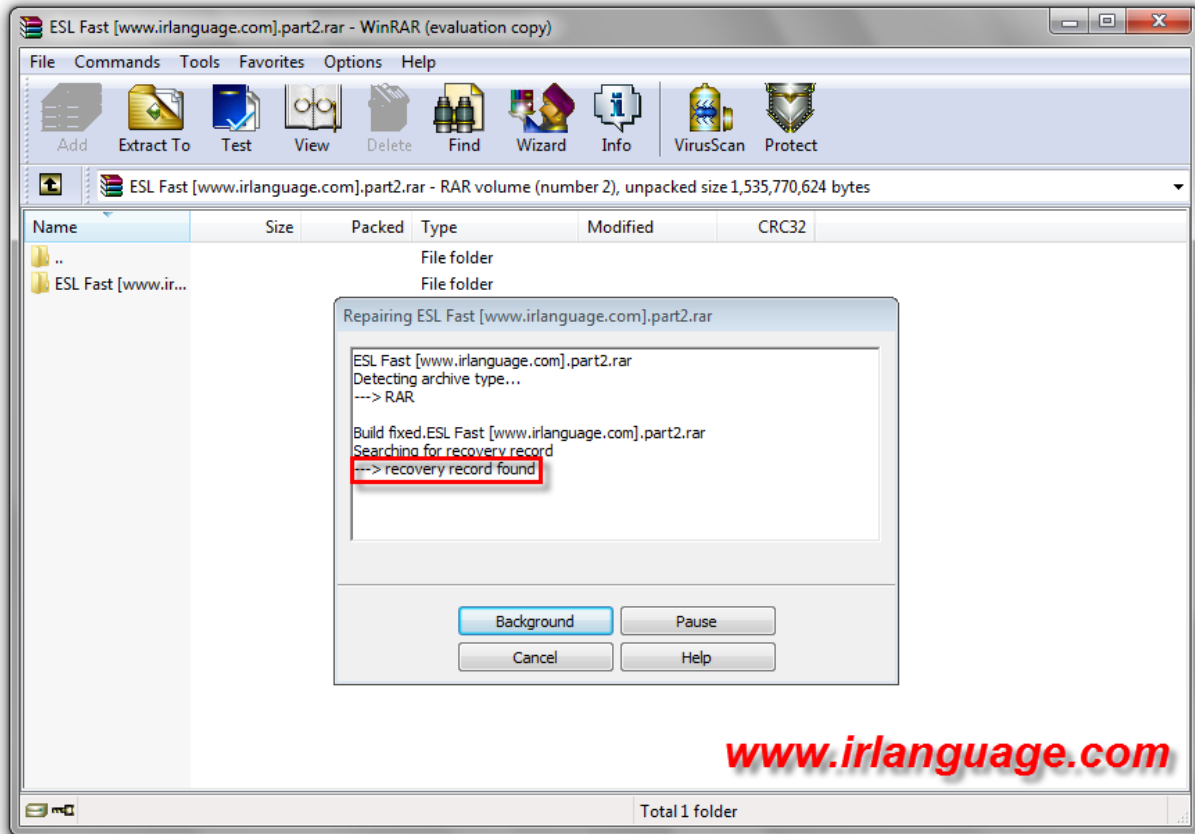
۳. کلید caps lock باید خاموش باشد.

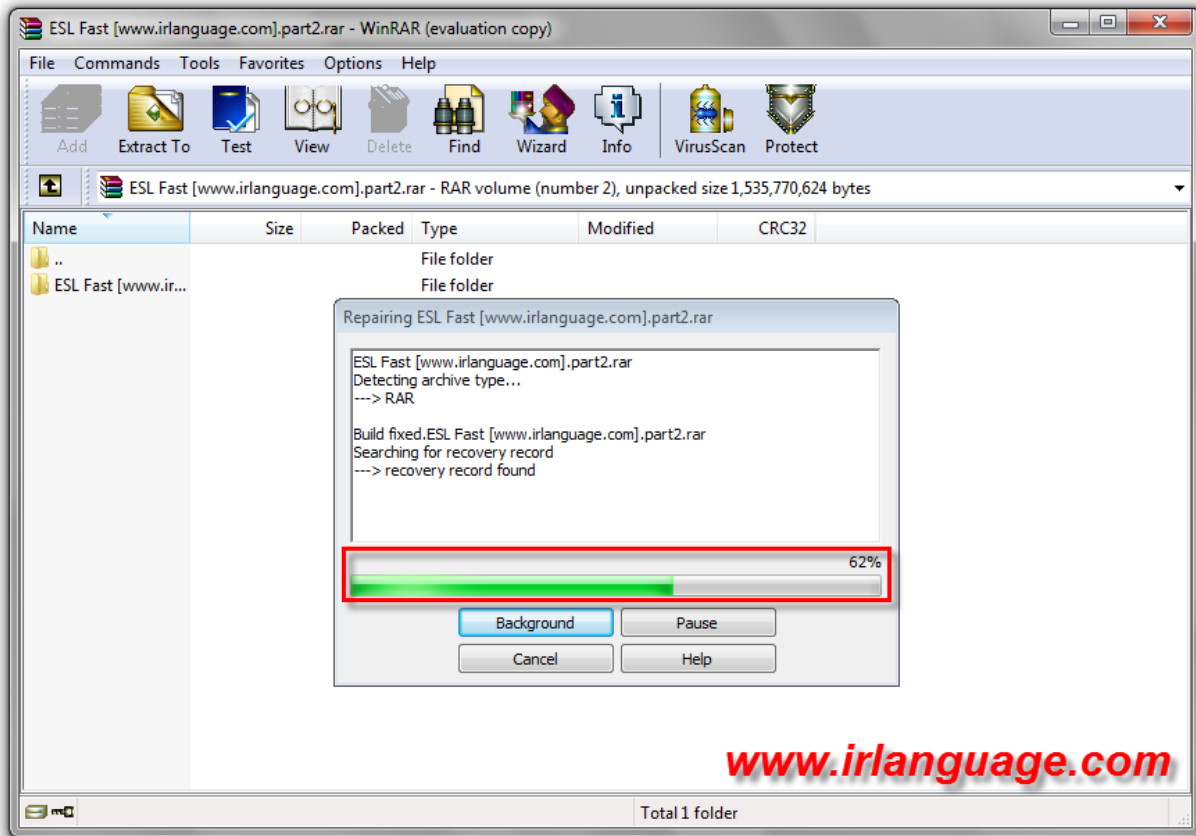


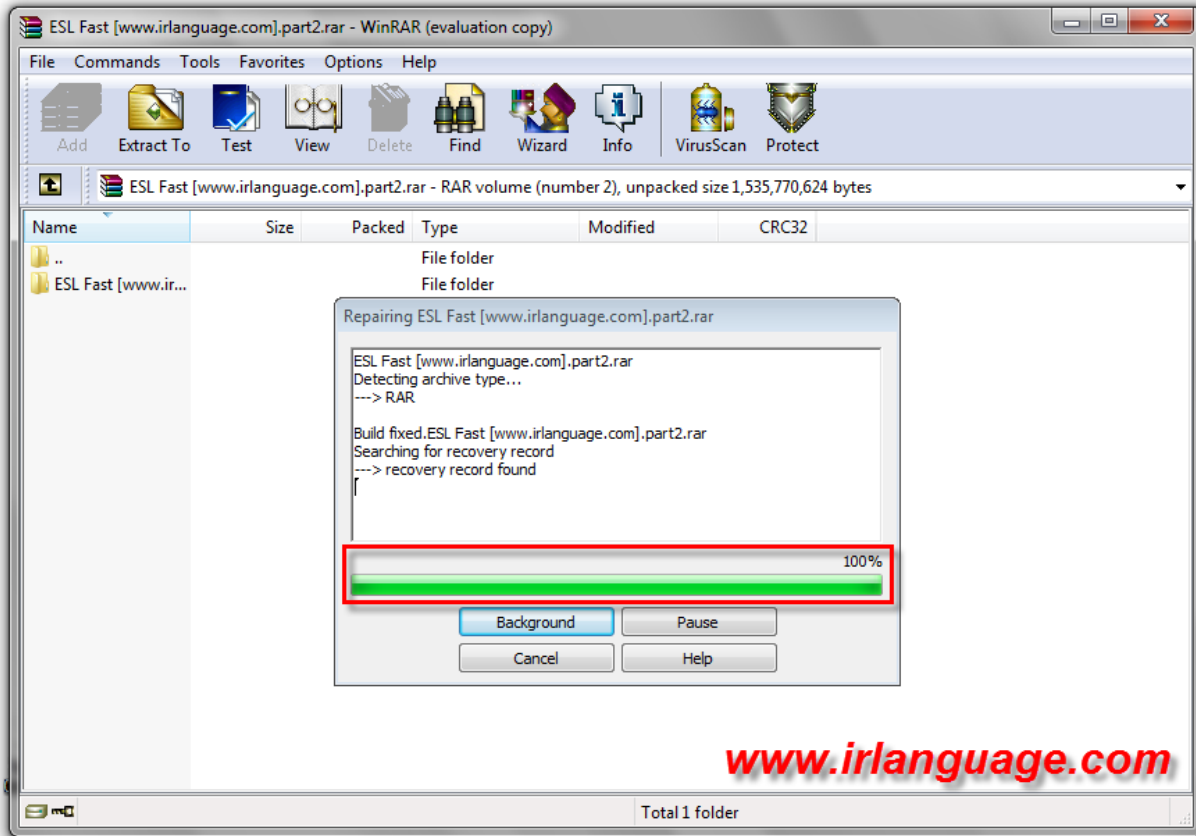


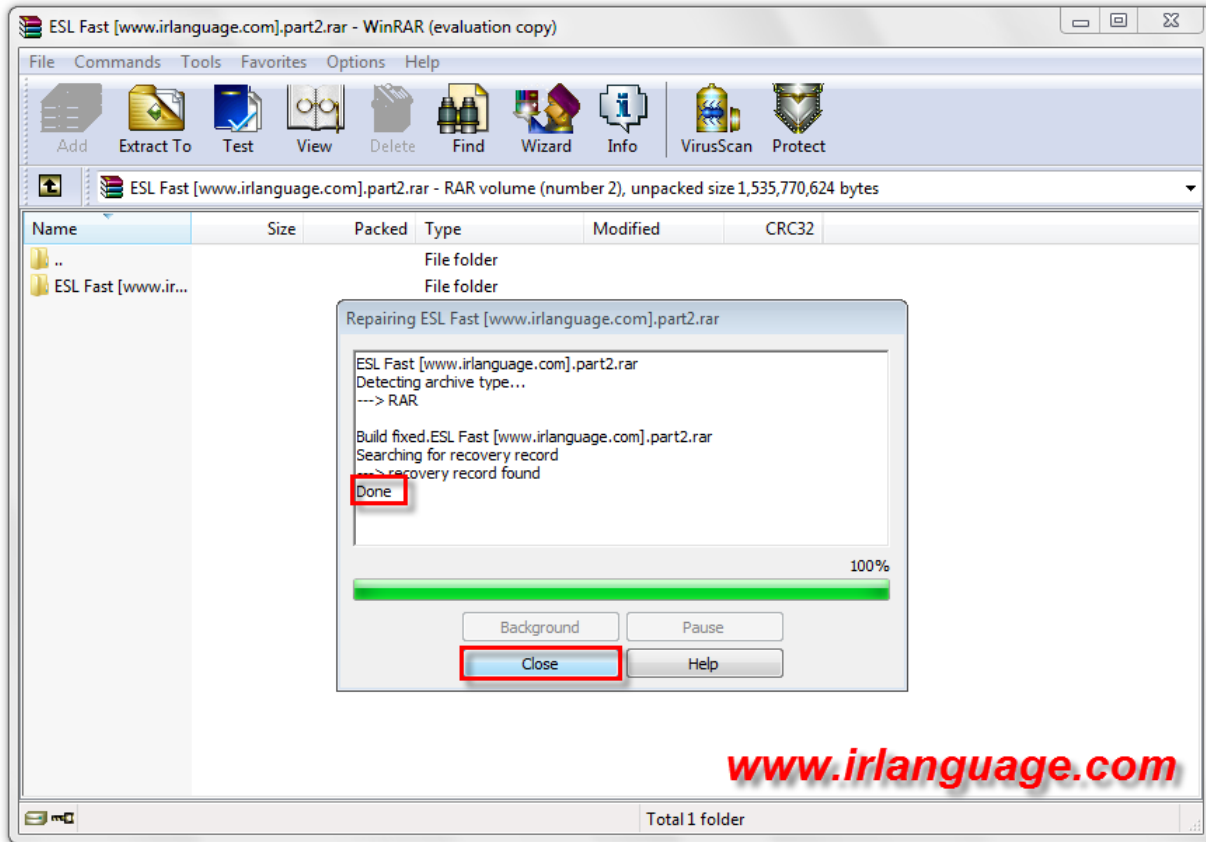


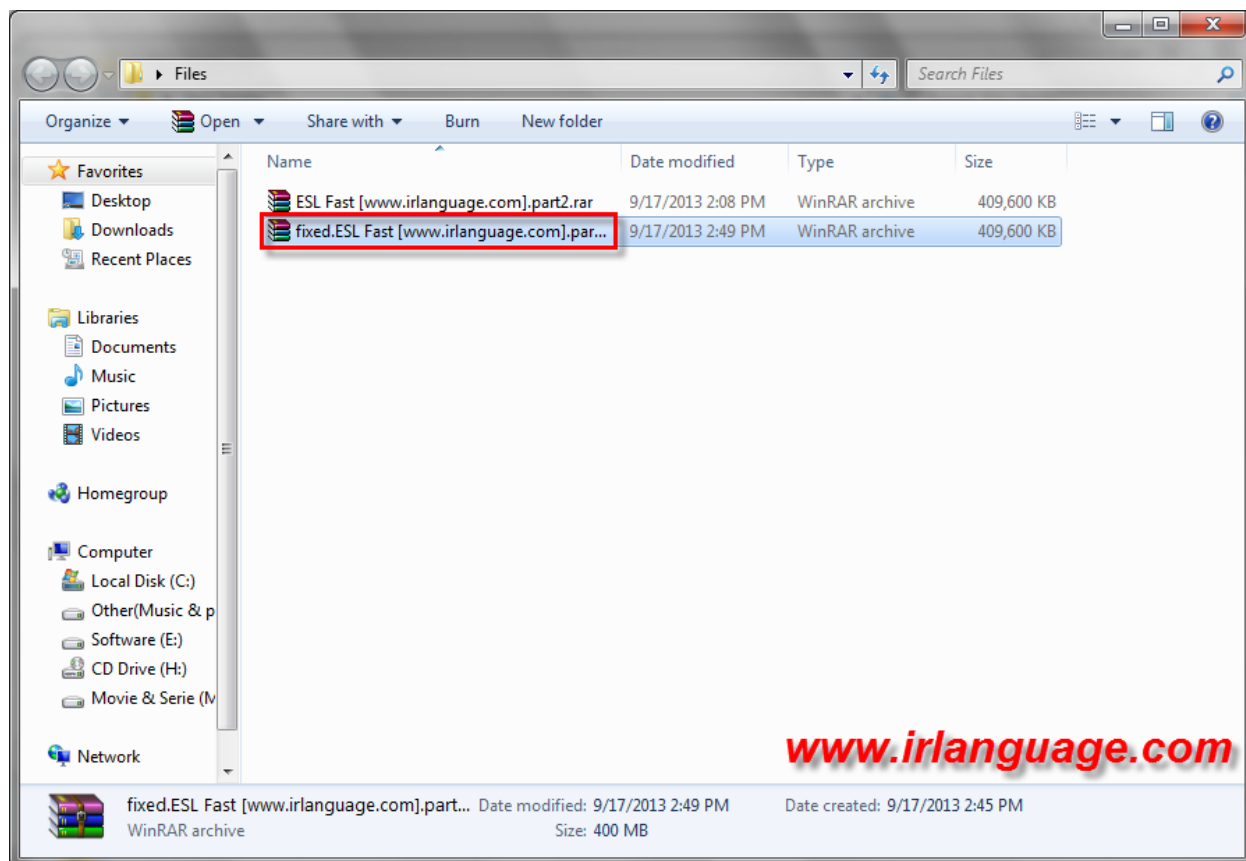












موفق و پیروز باشید.